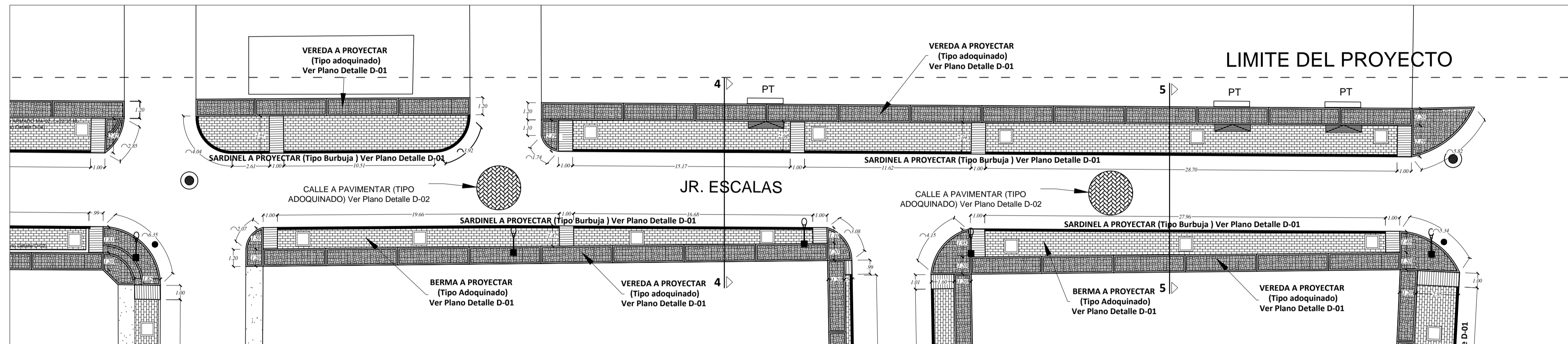


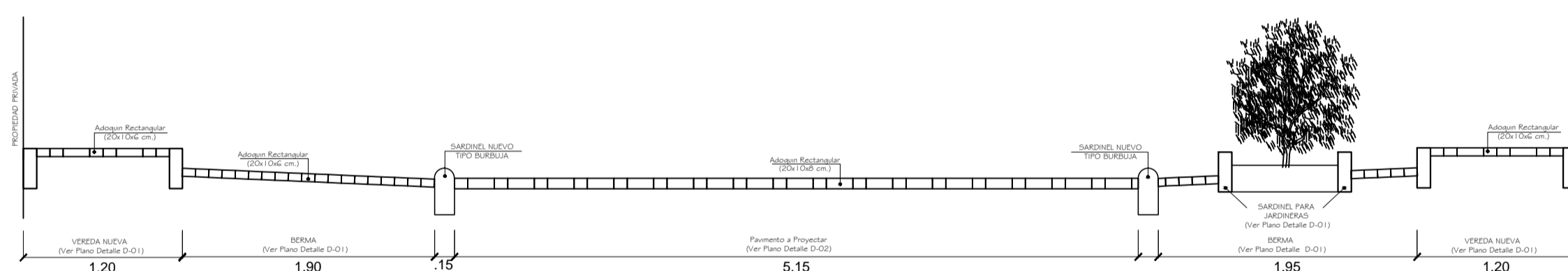
**JR. ESCALAS - Mz. N'-L'-Ñ-LL**  
ESC: 1/200



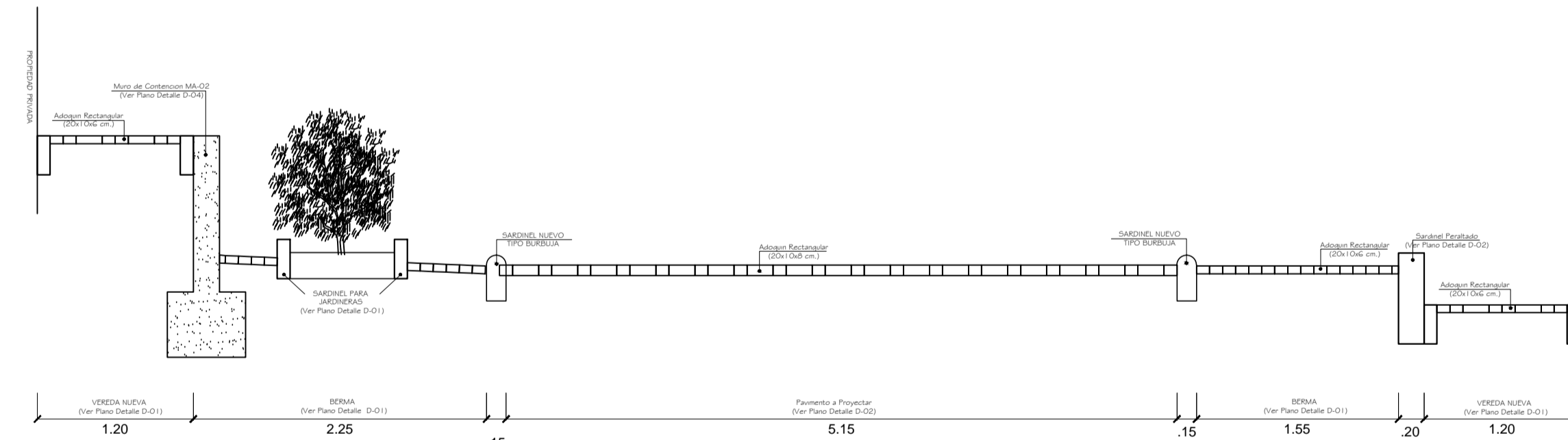
**JR. ESCALAS - Mz. J-A'-B'**  
ESC: 1/200



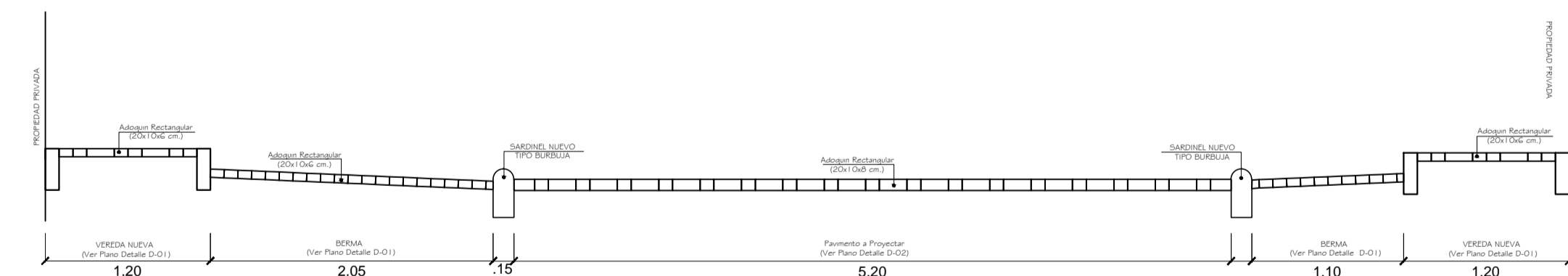
**UBICACION**  
ESC: 1/200



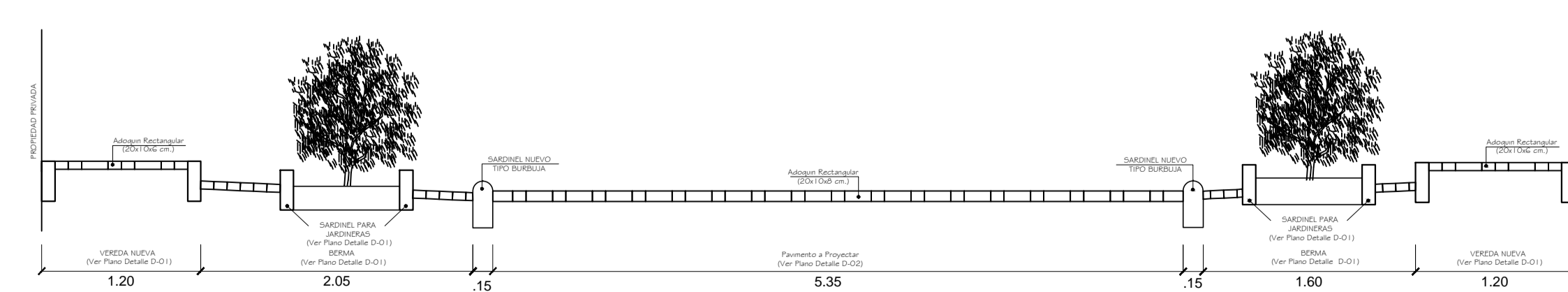
**JR. ESCALAS**  
SECCION 2-2  
Esc. 1/40



**JR. ESCALAS**  
SECCION 3-3  
Esc. 1/40



**JR. ESCALAS**  
SECCION 4-4  
Esc. 1/40



**JR. ESCALAS**  
SECCION 5-5  
Esc. 1/40

LEYENDA	
	VEREDAS EXISTENTES
	PAVIMENTO A PROYECTAR
	VEREDAS NUEVAS
	RAMPAS NUEVAS
	RAMPAS EXISTENTES
	SARDINEL PARA JARDINERAS/ INC. PLANTADO DE PLANTAS
	SARDINEL TIPO BURBUJA NUEVAS
	SOBRECIMIENTO DE C'A' S/ BARANDA
	SOBRECIMIENTO DE C'A' C/ BARANDA
	BERMAS A PROYECTAR
	PLANTAS EXISTENTES
	POSTES DE ALUMBRADO PUBLICO
	POSTES DE LUZ

JR. ESCALAS								
MANZANA	VEREDAS	BERMAS	RAMPAS PEATONALES	RAMPAS VEHICULARES	JARDINERAS	SEMBRADO DE PLANTAS	SARDINEL TIPO BURBUJA	CALZADA
MZ. N'	47.75 m2.	64.95 m2.	4.10 m2.	2.50 m2.	05 Und.	05 Und.	37.79 m.	1062.50 m2.
MZ. L'	45.05 m2.	74.00 m2.	2.42 m2.	2.50 m2.	04 Und.	04 Und.	35.98 m.	
MZ. Ñ y LL	106.40 m2.	148.70 m2.	8.15 m2.	-	08 Und.	08 Und.	84.80 m.	
PARQUE	22.95 m2.	30.45 m2.	2.61 m2.	-	-	-	21.10 m.	
MZ. J	72.90 m2.	107.15 m2.	8.45 m2.	3.75 m2.	05 Und.	05 Und.	55.52 m.	
MZ. A'	47.25 m2.	30.45 m2.	3.85 m2.	-	04 Und.	04 Und.	36.34 m.	
M.Z. B'	35.95 m2.	41.10 m2.	3.45 m2.	-	03 Und.	03 Und.	27.96 m.	

Propietario del Proyecto:  
**MUNICIPALIDAD PROVINCIAL DE ISLAY**

Proyecto: "MEJORAMIENTO DEL SERVICIO DETRANSITABILIDAD VEHICULAR Y PEATONAL EN LAS CALLES PSJE. LOS SAUCES, JR. 15 DE ABRIL CDRA 1, JR. PACO YUNQUE CDRA 1, JR. JUAN PABLO II CDRA 1, JR. VIA DE CIRCUNVALACION CDRA 1, Y JR. ESCALAS EN EL AA.HH. CESAR VALLEJO DISTRITO DE MOLLENDO, PROVINCIA DE ISLAY - REGIONAREQUIPA"

Region: AREQUIPA  
Provincia: ISLAY  
Distrito: MOLLENDO  
Localidad: AA.HH. Cesar Vallejo

DISEÑO:  
Dibujo:  
Codigo SNIP: 2400385  
Escala: Indicadas  
Fecha: MARZO 2019

Plano N':  
**P-02**

Total de Planos:  
2/6

Plano de:  
PLANIMETRIA PROYECTADA JR. ESCALAS